




云智科技  
YDEACHN.COM

全球领域LED整体解决方案领导者



# 分配器 产品规格书

T-1.0

版本: V02 日期: 2017-07-06

## 产品概述 Product Summary

T1.0分配器是云智公司独立研发的LED显示屏千兆转百兆分配器，多路信号输入输出管理，智能分割视频信号，实现信号的重新分配组织，全面支持在线故障诊断，使系统运行更加稳定可靠，适用于楼宇显示、亮化工程等固定安装场所。

## 产品特点 Product Feature

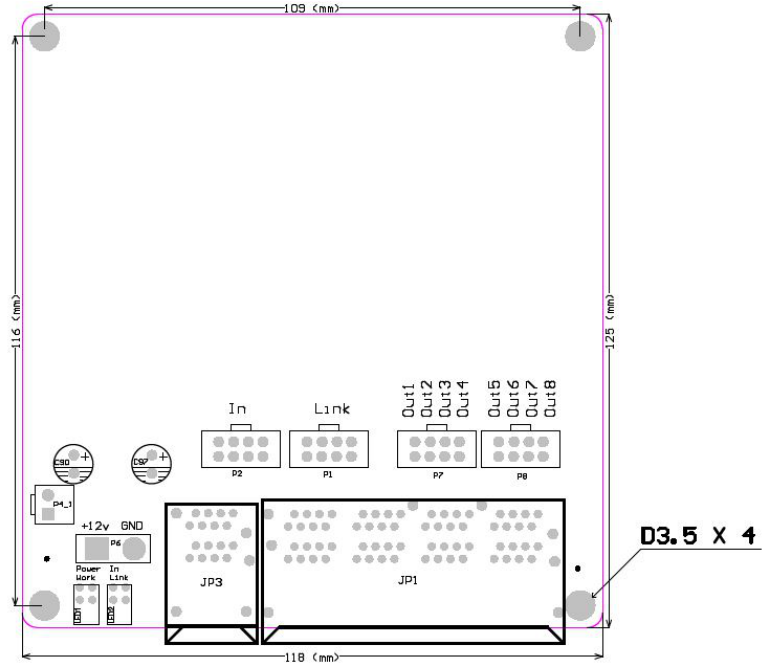
- 1个网口输入，1个网口环出。
- 8个网口输出。
- 双向备份功能。
- 级联拼接功能。
- 长距离网线传输。

## 技术规格 Technical Specifications

硬件配置			
信号输入	1路RJ45	兼容性	马克系统
信号环出	1路RJ45	在线升级	支持
信号输出	8路RJ45	工作温度	-10℃-60℃
多机拼接	支持	工作湿度	5%-95%
双向备份	支持	输入电源	100-240VAC 50/60HZ
异型显示	纵向分割任意点移动，横向分割偶数点移动	整机功耗	25W
传输方式	上到下、下到上、左到右、右到左	尺寸	长200×宽150×高44 (mm)
传输距离	100米	重量	<1kg


## 单板尺寸 Board Card Size

注: 定位孔直径 3.5 (mm), 可用M3螺丝。




## 接口定义 Interface Definition

● 机箱接口定义:



- |        |       |       |       |       |      |
|--------|-------|-------|-------|-------|------|
| ① 输入   | ② 输出1 | ③ 输出3 | ④ 输出5 | ⑤ 输出7 | ⑥ 电源 |
| ⑦ 级联输出 | ⑧ 输出2 | ⑨ 输出5 | ⑩ 输出6 | ⑪ 输出8 |      |

● 单板接口定义:



- |       |          |         |          |          |          |
|-------|----------|---------|----------|----------|----------|
| 1 指示灯 | 2 信号输入   | 3 信号输出1 | 4 信号输出3  | 5 信号输出5  | 6 信号输出7  |
| 7 电源  | 8 信号级联输出 | 9 信号输出2 | 10 信号输出4 | 11 信号输出6 | 12 信号输出8 |